

4BP



(наименование должности лица, утверждающего документ)  
 Тырина Е.С.  
 (подпись) (расшифровка подписи)  
 " 20 " 2024г.

**План финансово-хозяйственной деятельности на 2024 г.  
 и плановый период 2025 и 2026 годов**

от " 20 " февраля 2024г.

Орган, осуществляющий  
 функции и полномочия учредителя

**Администрация Костомукшского городского округа**

**Муниципальное бюджетное образовательное учреждение дополнительного  
 образования Костомукшского городского округа "Центр внешкольной работы"**

Учреждение

Единица измерения: руб.

Коды	Коды
Дата	20.02.2024
по Сводному реестру	86302404
глава по БК	445
по Сводному реестру	863E5467
ИНН	1004008813
КПП	100401001
по ОКЕИ	383

*Введено от 21.02.2024г  
 секретарь УОП Числова*



## Пояснительная записка к корректировке плана ФХД МБОУ ДО КГО «ЦВР»

### 1. По субсидии на обеспечение выполнения муниципального задания:

- добавлены расходы за счет остатка средств субсидии 2023 года в сумме 362513,54 руб.
  - ✓ на кредиторскую задолженность по расходам за 2023 год в сумме 9350,47 руб., в т.ч. по ст.221 1963,46 руб., по ст.223 7387,01 руб.
  - ✓ на расходы по ходатайству (прилагается) в сумме 353163,07 руб., в т.ч. ст.211 268060,24 руб., ст.213 80954,19 руб., ст.226 3348,64 руб., ст.349 800 руб.

### 2. По приносящей доход деятельности:

- Добавлено поступление благотворительных средств в сумме 11000 руб. на ремонт помещений по ст.225.
- Добавлены расходы за счет остатка средств по платным услугам на начало года (по ходатайству) в сумме 34655,11 руб., в т.ч. по ст.225 30485,11 руб., ст.226 2000 руб., ст.346 2170 руб.
- Добавлены расходы за счет остатка благотворительных средств на начало года (по ходатайству) в сумме 219380 руб., в т.ч. по ст.310 209380 руб., ст.346 10000 руб.
- Увеличены расходы по ст.296 +200 руб. за счет экономии по ст.292.



Раздел 1. Поступления и выплаты

Наименование показателя	Код строки	Код бюджетной классификации Российской Федерации	Объем финансового обеспечения												за пределами в том										
			на 2024 г. текущий финансовый год в том числе			на 2025 г. первый год планового периода в том числе			на 2026 г. первый год планового периода в том числе			Всего	в том числе												
			Всего	Субсидия на финансовое обеспечение выполнения муниципального задания	Субсидия на осуществление капитальных вложений	Поступления от оказания услуг (выполнение работ) на платной основе и от иной приносящей доход деятельности	Всего	Субсидия на финансовое обеспечение выполнения муниципального задания	Субсидия на осуществление капитальных вложений	Поступления от оказания услуг (выполнение работ) на платной основе и от иной приносящей доход деятельности	Всего			Субсидия на финансовое обеспечение выполнения муниципального задания		Субсидия на осуществление капитальных вложений	Поступления от оказания услуг (выполнение работ) на платной основе и от иной приносящей доход деятельности								
Остаток средств на начало текущего финансового года	2	3	4	5	6	7	8	9	10	11	12	13	14	15	16	17	18	19	20	21	22	23	24		
Остаток средств на конец текущего финансового года	1	X	X	616 548,65	362 513,51	0,00	0,00	254 035,11	0,00	0,00	0,00	0,00	0,00	0,00	0,00	0,00	0,00	0,00	0,00	0,00	0,00	0,00			
<b>Доходы:</b>	<b>1000</b>	<b>X</b>	<b>X</b>	<b>33 072 094,43</b>	<b>30 639 436,23</b>	<b>1 272 889,00</b>	<b>0,00</b>	<b>1 159 769,20</b>	<b>0,00</b>	<b>31 679 384,97</b>	<b>348 000,00</b>	<b>348 000,00</b>	<b>0,00</b>	<b>670 372,20</b>	<b>670 372,20</b>	<b>31 679 384,97</b>	<b>348 000,00</b>	<b>348 000,00</b>	<b>0,00</b>	<b>670 372,20</b>	<b>670 372,20</b>	<b>0,00</b>			
Доходы от собственности, в том числе:	1100	X	X	670 372,20	0,00	0,00	0,00	670 372,20	0,00	670 372,20	0,00	0,00	0,00	670 372,20	670 372,20	670 372,20	0,00	0,00	0,00	0,00	0,00	0,00			
Доходы от операционной деятельности	1110	X	X	670 372,20	0,00	0,00	0,00	670 372,20	0,00	670 372,20	0,00	0,00	0,00	670 372,20	670 372,20	670 372,20	0,00	0,00	0,00	0,00	0,00	0,00			
Доходы от финансовой деятельности	1120	X	X	0,00	0,00	0,00	0,00	0,00	0,00	0,00	0,00	0,00	0,00	0,00	0,00	0,00	0,00	0,00	0,00	0,00	0,00	0,00			
Доходы от собственности	1130	X	X	0,00	0,00	0,00	0,00	0,00	0,00	0,00	0,00	0,00	0,00	0,00	0,00	0,00	0,00	0,00	0,00	0,00	0,00	0,00			
Доходы от оказания услуг, работ, компенсации затрат учреждений, всего	1200	X	X	31 117 833,23	30 639 436,23	0,00	0,00	478 397,00	0,00	30 661 012,77	348 000,00	348 000,00	0,00	670 372,20	670 372,20	30 661 012,77	348 000,00	348 000,00	0,00	670 372,20	670 372,20	0,00			
в том числе:																									
субсидия на финансовое обеспечение выполнения муниципального задания (услуг (работ))	1210	X	X	30 639 436,23	30 639 436,23	0,00	0,00	478 397,00	0,00	30 661 012,77	348 000,00	348 000,00	0,00	670 372,20	670 372,20	30 661 012,77	348 000,00	348 000,00	0,00	670 372,20	670 372,20	0,00			
доходы от оказания платных услуг (работ)	1220	X	X	478 397,00	0,00	0,00	0,00	478 397,00	0,00	0,00	0,00	0,00	0,00	0,00	0,00	0,00	0,00	0,00	0,00	0,00	0,00	0,00			
доходы от компенсации затрат учреждений	1230	X	X	0,00	0,00	0,00	0,00	0,00	0,00	0,00	0,00	0,00	0,00	0,00	0,00	0,00	0,00	0,00	0,00	0,00	0,00	0,00			
прочие доходы от оказания услуг, работ, компенсации затрат учреждений	1240	X	X	0,00	0,00	0,00	0,00	0,00	0,00	0,00	0,00	0,00	0,00	0,00	0,00	0,00	0,00	0,00	0,00	0,00	0,00	0,00			
доходы от штрафов, пеней, иных сумм принудительного изъятия	1300	X	X	0,00	0,00	0,00	0,00	0,00	0,00	0,00	0,00	0,00	0,00	0,00	0,00	0,00	0,00	0,00	0,00	0,00	0,00	0,00			
безвозмездные денежные поступления	1400	X	X	11 000,00	0,00	0,00	0,00	11 000,00	0,00	0,00	0,00	0,00	0,00	0,00	0,00	0,00	0,00	0,00	0,00	0,00	0,00	0,00			
прочие доходы, всего	1500	X	X	1 272 889,00	0,00	1 272 889,00	0,00	1 272 889,00	0,00	348 000,00	348 000,00	348 000,00	0,00	348 000,00	348 000,00	348 000,00	0,00	348 000,00	348 000,00	0,00	0,00	0,00			
в том числе:																									
денежные субсидии	1510	X	X	1 272 889,00	0,00	1 272 889,00	0,00	1 272 889,00	0,00	0,00	0,00	0,00	0,00	0,00	0,00	0,00	0,00	0,00	0,00	0,00	0,00	0,00			
субсидии на осуществление капитальных вложений	1520	X	X	0,00	0,00	0,00	0,00	0,00	0,00	0,00	0,00	0,00	0,00	0,00	0,00	0,00	0,00	0,00	0,00	0,00	0,00	0,00			
доходы от операций с активами, всего	1900	X	X	0,00	0,00	0,00	0,00	0,00	0,00	0,00	0,00	0,00	0,00	0,00	0,00	0,00	0,00	0,00	0,00	0,00	0,00	0,00			
прочие поступления, всего из них:	1980	X	X	0,00	0,00	0,00	0,00	0,00	0,00	0,00	0,00	0,00	0,00	0,00	0,00	0,00	0,00	0,00	0,00	0,00	0,00	0,00			
Увеличение остатков денежных средств за счет возврата дебиторской задолженности прошлых лет	1981	X	X	0,00	0,00	0,00	0,00	0,00	0,00	0,00	0,00	0,00	0,00	0,00	0,00	0,00	0,00	0,00	0,00	0,00	0,00	0,00			
<b>Расходы, всего, в том числе:</b>	<b>2000</b>	<b>X</b>	<b>X</b>	<b>33 688 643,08</b>	<b>31 001 949,27</b>	<b>1 272 889,00</b>	<b>0,00</b>	<b>1 413 804,31</b>	<b>0,00</b>	<b>31 679 384,97</b>	<b>348 000,00</b>	<b>348 000,00</b>	<b>0,00</b>	<b>670 372,20</b>	<b>670 372,20</b>	<b>31 679 384,97</b>	<b>348 000,00</b>	<b>348 000,00</b>	<b>0,00</b>	<b>670 372,20</b>	<b>670 372,20</b>	<b>0,00</b>			
<b>Выплаты персоналу, всего:</b>	<b>2100</b>	<b>X</b>	<b>X</b>	<b>26 821 614,71</b>	<b>26 776 614,71</b>	<b>35 000,00</b>	<b>0,00</b>	<b>10 000,00</b>	<b>0,00</b>	<b>26 472 600,28</b>	<b>35 000,00</b>	<b>35 000,00</b>	<b>0,00</b>	<b>10 000,00</b>	<b>10 000,00</b>	<b>26 472 600,28</b>	<b>35 000,00</b>	<b>35 000,00</b>	<b>0,00</b>	<b>10 000,00</b>	<b>10 000,00</b>	<b>0,00</b>			
из них оплата труда и начисления на выплаты по оплате труда, в том числе:																									
заработная плата	2110	X	X	26 525 814,71	26 525 814,71	0,00	0,00	0,00	0,00	26 176 800,28	26 176 800,28	26 176 800,28	0,00	26 176 800,28	26 176 800,28	26 176 800,28	26 176 800,28	26 176 800,28	26 176 800,28	26 176 800,28	0,00	0,00			
надбавки к зарплате 3 дня непрерывной работы	2120	X	X	20 334 727,12	20 334 727,12	0,00	0,00	0,00	0,00	20 066 666,88	20 066 666,88	20 066 666,88	0,00	20 066 666,88	20 066 666,88	20 066 666,88	20 066 666,88	20 066 666,88	20 066 666,88	20 066 666,88	0,00	0,00			
надбавки к зарплате 3 дня непрерывной работы	2120.1	X	X	50 000,00	50 000,00	0,00	0,00	0,00	0,00	50 000,00	50 000,00	50 000,00	0,00	50 000,00	50 000,00	50 000,00	50 000,00	50 000,00	50 000,00	50 000,00	0,00	0,00			
надбавки на выплаты по оплате труда	2130	X	X	6 141 087,59	6 141 087,59	0,00	0,00	0,00	0,00	6 060 133,40	6 060 133,40	6 060 133,40	0,00	6 060 133,40	6 060 133,40	6 060 133,40	6 060 133,40	6 060 133,40	6 060 133,40	6 060 133,40	0,00	0,00			
прочие выплаты	2140	X	X	10 800,00	7 800,00	3 000,00	0,00	3 000,00	0,00	10 800,00	7 800,00	7 800,00	0,00	10 800,00	7 800,00	7 800,00	7 800,00	7 800,00	7 800,00	7 800,00	0,00	0,00			
доходы от оказания услуг, работ, компенсации затрат учреждений, всего	2140.1	X	X	227 000,00	227 000,00	0,00	0,00	0,00	0,00	227 000,00	227 000,00	227 000,00	0,00	227 000,00	227 000,00	227 000,00	227 000,00	227 000,00	227 000,00	227 000,00	0,00	0,00			



1	2	3	4	5	6	7	8	9	10	11	6	13	14	15	16	17	6	19	20	21	22	23	24	
	2150	112	222	0,00	16,000,00	7,000,00	7,000,00	7,000,00	23,000,00	23,000,00	16,000,00	16,000,00											X	
	2150.1	112	226	23,000,00	16,000,00	7,000,00	7,000,00	7,000,00	23,000,00	23,000,00	16,000,00	16,000,00											X	
	2150.2	119	226																					
	2160	112	262	0,00					0,00	0,00													X	
	2170	112	266	0,00					0,00	0,00													X	
	2180	113	226	35,000,00		35,000,00			35,000,00	35,000,00		35,000,00						35,000,00					X	
	2200	200	X	6,734,387,37	4,145,344,11	1,187,889,00	0,00	1,401,154,26	0,00	5,052,096,69	4,131,845,00	263,000,00	0,00	657,251,69	0,00	5,052,096,69	4,131,845,00	263,000,00	0,00	657,251,69	0,00			
	2210	243	225	0,00					0,00	0,00														
	2220	244	224	0,00					0,00	0,00														
	2221	244	221	4,841,000,36	2,409,782,10	1,187,889,00	0,00	1,243,329,26	0,00	3,166,096,69	2,403,670,00	263,000,00	0,00	499,426,69	0,00	3,166,096,69	2,403,670,00	263,000,00	0,00	499,426,69	0,00			
	2222	244	222	61,827,46	55,827,46	7,000,00		6,000,00	0,00	59,864,60	55,864,60	7,000,00		6,000,00	0,00	59,864,60	55,864,60	7,000,00	0,00	6,000,00	0,00			
	2223	244	223	57,325,00	57,325,00	7,000,00			0,00	57,325,00	57,325,00	7,000,00			0,00	57,325,00	57,325,00	7,000,00	0,00		0,00			
	2224	244	224						0,00	0,00														
	2225	244	225	1,896,290,06	1,561,639,00	1,057,639,00		334,651,06	0,00	1,854,334,49	1,561,639,00	209,480,00		292,695,49	0,00	1,854,334,49	1,561,639,00	209,480,00	0,00	292,695,49	0,00			
	2226	244	226	1,685,719,64	304,838,64	1,057,639,00		328,232,00	0,00	362,451,00	301,490,00	209,480,00		51,481,00	0,00	362,451,00	301,490,00	209,480,00	0,00	51,481,00	0,00			
	2226.1	244	227	20,320,00		11,280,00		9,040,00	0,00	1,520,00		1,520,00			0,00	1,520,00		1,520,00	0,00		0,00			
	2227	244	228						0,00	0,00														
	2228	244	310	689,764,00	376,652,00	1,16,980,00		313,112,00	0,00	480,384,00	376,652,00	45,000,00		103,732,00	0,00	480,384,00	376,652,00	45,000,00	0,00	103,732,00	0,00			
	2229	244	340	422,754,20	53,500,00	1,16,980,00		252,274,20	0,00	143,218,20	52,700,00	45,000,00		45,518,20	0,00	143,218,20	52,700,00	45,000,00	0,00	45,518,20	0,00			
	244	341		6,576,00		1,830,00		4,746,00	0,00	0,00				0,00	0,00	0,00				0,00	0,00			
	244	342		0,00					0,00	0,00				0,00	0,00	0,00				0,00	0,00			
	244	344		0,00					0,00	0,00				0,00	0,00	0,00				0,00	0,00			
	244	345		0,00					0,00	0,00				0,00	0,00	0,00				0,00	0,00			
	244	346		251,908,20	32,700,00	66,600,00		152,608,20	0,00	108,218,20	32,700,00	30,000,00		45,518,20	0,00	108,218,20	32,700,00	30,000,00	0,00	45,518,20	0,00			
	244	349		164,270,00	20,800,00	48,550,00		94,920,00	0,00	35,000,00	20,000,00	15,000,00		35,000,00	0,00	35,000,00	20,000,00	15,000,00	0,00	35,000,00	0,00			
	2230	247	223	1,893,387,01	1,735,562,01	1,735,562,01		157,825,00	0,00	1,886,000,00	1,728,175,00	50,000,00		157,825,00	0,00	1,886,000,00	1,728,175,00	50,000,00	0,00	157,825,00	0,00			
	2300	300	X	50,000,00	0,00	50,000,00	0,00	0,00	0,00	50,000,00	0,00	50,000,00	0,00	0,00	0,00	50,000,00	0,00	50,000,00	0,00	0,00	0,00		X	
	2310	321	262						0,00	0,00													X	
	2320	321	263						0,00	0,00													X	
	2330	340	262						0,00	0,00													X	
	2340	340	296	50,000,00		50,000,00			0,00	50,000,00		50,000,00				50,000,00		50,000,00					X	
	2350	350	296						0,00	0,00													X	
	2400	830	X	0,00	0,00	0,00	0,00	0,00	0,00	0,00	0,00	0,00	0,00	0,00	0,00	0,00	0,00	0,00	0,00	0,00	0,00		X	
	2410	831	292						0,00	0,00													X	
	2420	831	293						0,00	0,00													X	
	2430	831	294						0,00	0,00													X	
	2440	831	295						0,00	0,00													X	
	2450	831	296						0,00	0,00													X	
	2500	850	X	82,641,00	79,990,95	0,00	0,00	2,650,05	0,00	104,688,00	101,567,49	0,00	0,00	3,120,51	0,00	104,688,00	101,567,49	0,00	0,00	3,120,51	0,00		X	
	2510	851	291	81,741,00	79,990,95	79,990,95		1,750,05	0,00	103,788,00	101,567,49	0,00	0,00	2,220,51	0,00	103,788,00	101,567,49	0,00	0,00	2,220,51	0,00		X	



	2	3	4	5	6	7	8	9	10	11	6	13	14	15	16	17	6	19	20	21	22	23	24
Уплата прочих налогов, сборов	2520	852	291	0,00						0,00						0,00							X
безвозмездные перечисления текущего платежа за нарушение штрафами за нарушение законодательства о налогах и сборах, законодательства о страховых взносах	2621	853	241	0,00						0,00						0,00							X
штрафы за нарушение законодательства о закупках и нарушение условий контрактов (договоров)	2530	853	292	300,00				300,00		500,00				500,00		500,00					500,00		X
штрафы за нарушение законодательства о закупках и нарушение условий контрактов (договоров)	2540	853	293	300,00				300,00		300,00				300,00		300,00					300,00		X
штрафы за нарушение законодательства о закупках и нарушение условий контрактов (договоров)	2550	853	294	0,00				0,00		0,00				0,00		0,00					0,00		X
другие экономические санкции	2560	853	295	0,00				0,00		0,00				0,00		0,00					0,00		X
иные расходы (фин. лица)	2570	853	296	300,00				300,00		100,00				100,00		100,00					100,00		X
иные расходы (организации)	2580	853	297	0,00				0,00		0,00				0,00		0,00					0,00		X
<b>Выплаты, уменьшающие доход, всего</b>	<b>3000</b>	<b>100</b>	<b>0,00</b>	<b>0,00</b>	<b>0,00</b>	<b>0,00</b>	<b>0,00</b>	<b>0,00</b>	<b>0,00</b>	<b>0,00</b>	<b>0,00</b>	<b>0,00</b>	<b>0,00</b>	<b>0,00</b>	<b>0,00</b>	<b>0,00</b>	<b>0,00</b>	<b>0,00</b>	<b>0,00</b>	<b>0,00</b>	<b>0,00</b>	<b>0,00</b>	<b>X</b>
в том числе:																							
налог на прибыль	3010	180	189	0,00				0,00		0,00				0,00		0,00					0,00		X
налог на добавленную стоимость	3020			0,00				0,00		0,00				0,00		0,00					0,00		X
прочие налоги, уменьшающие доход	3030			0,00				0,00		0,00				0,00		0,00					0,00		X
<b>Прочие выплаты, всего из них:</b>	<b>4000</b>	<b>X</b>	<b>X</b>	<b>0,00</b>	<b>0,00</b>	<b>0,00</b>	<b>0,00</b>	<b>0,00</b>	<b>0,00</b>	<b>0,00</b>	<b>0,00</b>	<b>0,00</b>	<b>0,00</b>	<b>0,00</b>	<b>0,00</b>	<b>0,00</b>	<b>0,00</b>	<b>0,00</b>	<b>0,00</b>	<b>0,00</b>	<b>0,00</b>	<b>0,00</b>	<b>X</b>
возврат в бюджет средств субсидии, прочие	4010	610		0,00				0,00		0,00				0,00		0,00					0,00		X

Директор МБОУ ДО КТО "ЦВР" \_\_\_\_\_  
 (подпись) Тарнина Е.С.  
 (расшифровка подписи)

Ведущий бухгалтер МКУ "ЦБ КТО" \_\_\_\_\_  
 (подпись) Волкова М.В.  
 (расшифровка подписи)

Исполнитель - Бухгалтер МКУ "ЦБ КТО" \_\_\_\_\_  
 (подпись) Трубина М.Р.  
 (расшифровка подписи)

тел. +7 (981) 401 6003  
 " 20 " 02 2024 г.

СОГЛАСОВАНО  
 Зам. главы администрации КТО по экономике и финансам – начальник финансово-экономического управления администрации КТО  
 \_\_\_\_\_  
 (подпись) Суряссеновская  
 (расшифровка подписи)

" 20 " 02 2024 г.

Соответствует общей (итоговой) сумме субсидии на выполнение муниципального задания и иные цели на 2024 год, выделенной муниципальному учреждению из бюджета Костомукшского городского округа (без учета остатка прошлого года) по состоянию на 20.02.2024г.  
 \_\_\_\_\_  
 Николаева А.Д.




Раздел 2. Сведения по выплатам на закупки товаров, работ, услуг

N п/п	Наименование показателя	Коды строк	Год начала закупки	Код по бюджетной классификации Российской Федерации	Сумма			
					на 2024 г. (текущий финансовый год)	на 2025 г. (первый год планового периода)	на 2026 г. (второй год планового периода)	за пределами планового периода
1	2	3	4	4.1	5	6	7	8
<b>1</b>	<b>Выплаты на закупку товаров, работ, услуг, всего</b>	<b>26000</b>	<b>x</b>		<b>6 734 387,37</b>	<b>5 052 096,69</b>	<b>5 052 096,69</b>	
	в том числе:							
	по контрактам (договорам), заключенным до начала текущего финансового года без применения норм Федерального закона от 5 апреля 2013 г. N 44-ФЗ "О контрактной системе в сфере закупок товаров, работ, услуг для обеспечения государственных и муниципальных нужд" (Собрание законодательства Российской Федерации, 2013, N 14, ст. 1652; 2018, N 32, ст. 5104) (далее - Федеральный закон N 44-ФЗ) и Федерального закона от 18 июля 2011 г. N 223-ФЗ "О закупках товаров, работ, услуг отдельными видами юридических лиц" (Собрание законодательства Российской Федерации, 2011, N 30, ст. 4571; 2018, N 32, ст. 5135) (далее - Федеральный закон N 223-ФЗ)	26100	x					
1.1.	по контрактам (договорам), планируемыми к заключению в соответствующем финансовом году без применения норм Федерального закона N 44-ФЗ и Федерального закона N 223-ФЗ	26200	x					
1.2.	по контрактам (договорам), заключенным до начала текущего финансового года с учетом требований Федерального закона N 44-ФЗ и Федерального закона N 223-ФЗ	26300	x	244	9 350,47			
1.3.	в том числе:							
1.3.1.	в соответствии с Федеральным законом N 44-ФЗ	26310	x	x	9 350,47			
	из них:	26310.1						
1.3.2.	в соответствии с Федеральным законом N 223-ФЗ	26320	x	x				
	по контрактам (договорам), планиваемым к заключению в соответствующем финансовом году с учетом требований Федерального закона N 44-ФЗ и Федерального закона N 223-ФЗ	26400	x	244, 247	6 725 036,90	5 052 096,69	5 052 096,69	
1.4.	в том числе:							
1.4.1.	за счет субсидий, предоставляемых на финансовое обеспечение выполнения государственного (муниципального) задания	26410	x	244, 247	4 135 993,64	4 131 845,00	4 131 845,00	
	в том числе:							
1.4.1.1.	в соответствии с Федеральным законом N 44-ФЗ	26411	x	244, 247	4 135 993,64	4 131 845,00	4 131 845,00	
1.4.1.2.	в соответствии с Федеральным законом N 223-ФЗ	26412	x					
	за счет субсидий, предоставляемых в соответствии с абзацем вторым пункта 1 статьи 78.1 Бюджетного кодекса Российской Федерации	26420	x	244	1 187 889,00	263 000,00	263 000,00	
1.4.2.	в том числе:							
1.4.2.1.	в соответствии с Федеральным законом N 44-ФЗ	26421	x	244	1 187 889,00	263 000,00	263 000,00	
	из них:	26421.1	x					
1.4.2.2.	в соответствии с Федеральным законом N 223-ФЗ	26422	x					



1.4.3.	за счет субсидий, предоставляемых на осуществление капитальных вложений	26430	x					
	из них:	26430.1	x					
1.4.4.	за счет средств обязательного медицинского страхования	26440	x					
	в том числе:							
1.4.4.1.	в соответствии с Федеральным законом N 44-ФЗ	26441	x					
1.4.4.2.	в соответствии с Федеральным законом N 223-ФЗ <14>	26442	x					
1.4.5.	за счет прочих источников финансирования	26450	x	244, 247	1 401 154,26	657 251,69	657 251,69	
	в том числе:							
1.4.5.1.	в соответствии с Федеральным законом N 44-ФЗ	26451	x	244, 247	1 401 154,26	657 251,69	657 251,69	
	из них:	26451.1	x					
1.4.5.2.	в соответствии с Федеральным законом N 223-ФЗ	26452	x					
2.	<b>Итого по контрактам, планируемым к заключению в соответствующем финансовом году в соответствии с Федеральным законом N 44-ФЗ, по соответствующему году закупки</b>	<b>26500</b>	<b>x</b>	<b>244, 247</b>	<b>6 725 036,90</b>	<b>5 052 096,69</b>	<b>5 052 096,69</b>	
	в том числе по году начала закупки:							
			2024		6 725 036,90			
			2025			5 052 096,69		
			2026				5 052 096,69	
3.	<b>Итого по договорам, планиваемым к заключению в соответствующем финансовом году в соответствии с Федеральным законом N 223-ФЗ, по соответствующему году закупки</b>	<b>26600</b>	<b>x</b>	<b>244, 247</b>	<b>0,00</b>	<b>0,00</b>	<b>0,00</b>	
	в том числе по году начала закупки:							
			2024					
			2025					
			2026					

Директор МБОУ ДО КГО "ЦВР"



Тырина Е.С.

(подпись) (расшифровка подписи)

Ведущий бухгалтер МКУ "ЦБ КГО"



Волкова М.В.

(подпись) (расшифровка подписи)

Исполнитель: Бухгалтер МКУ "ЦБ КГО"



Трубина М.Р.

(подпись) (расшифровка подписи)

тел. +7 (981) 401 6003

" dd " 02 2024г.



## Обоснования (расчеты) плановых показателей поступлений на 2024 год

### Доходы от использования собственности

Наименование	Ед.изм.	Сумма за месяц, руб.	кол-во (месяц)	План на год	Примечание
ИП Вербицкая А. В.	мес	5 417,79	12	65 013,48	
ИП Ковригина Н. И.	мес	15 415,42	12	184 985,04	
ООО "Денталика"	мес	9 521,48	12	114 257,76	
ИП Грибанов О.С.	мес	5 103,39	12	61 240,68	
ГБУ СО РК "ЦПД"	мес	20 406,27	12	244 875,24	
<b>ИТОГО</b>		<b>55 864,35</b>		<b>670 372,20</b>	

### Доходы от оказания услуг (выполнения работ)

Наименование	Сумма за единицу, в руб.	кол-во	План на год	Примечание
Субсидия на финансовое обеспечение выполнения муниципального задания			30 639 436,23	Соглашение от 15.12.2023
Доходы от оказания услуг (выполнения работ) сверх установленного муниципального задания			478 397,00	Распоряжение № 727 от 18.12.2023
<b>ИТОГО</b>			<b>31 117 833,23</b>	

### Доходы в виде безвозмездных денежных поступлений

Наименование	План на год	Примечание
Благотворительная помощь	11 000,00	ИП Ковригина Н.И.
<b>ИТОГО</b>	<b>11 000,00</b>	

### Доходы в виде целевых субсидий

Наименование	План на год	Примечание
Субсидия на реализацию мероприятий государственной программы Республики Карелия "Совершенствование социальной защиты граждан", в т.ч.	924 889,00	Соглашение от 15.12.2023
к.ц. 23434321000321	832 400,10	
к.ц. 0114	92 488,90	
Субсидия на иные цели на организацию отдыха, оздоровления и занятости детей в каникулярное время (к.ц. 0114)	348 000,00	Соглашение от 15.12.2023
<b>ИТОГО</b>	<b>1 272 889,00</b>	



Обоснования (расчеты) плановых показателей выплат на 2024 год

**1. Обоснования (расчеты) выплат персоналу**

Код видов расходов **111**

Источник финансового обеспечения **Субсидия на выполнение муниципального задания за счет средств МБ**

**1.1. Обоснования (расчеты) расходов на оплату труда ст.211**

№	Должность, группа должностей	Установленная численность, единиц	Среднемесячный размер оплаты труда на одного работника, в руб.				Ежемесячная надбавка к должностному окладу, %	Районный коэффициент, северная надбавка	Фонд оплаты труда в год, руб. (гр.3 x гр.4 x (1+гр.8/100) x гр.9 x(1,753) )
			всего	в том числе:					
				по должностному окладу	по выплатам компенсационного характера	по выплатам стимулирующего характера			
1	2	3	4	5	6	7	8	9	10
1	Административный персонал	2	23 280,36	13 600,00		9 680,36		2,20	1 203 902,10
2	Педагогические работники	33,55	19 068,60	7 937,87		11 130,73		2,20	1 059 812,34
3	Педагогические работники	25,39	19 205,51	7 937,87		11 267,63		2,20	11 809 593,44
4	Обслуживающий персонал	5	19 166,24	4 824,70		14 341,54		2,20	2 477 869,32
<b>Итого:</b>		<b>65,94</b>	<b>80 720,71</b>	<b>x</b>	<b>x</b>	<b>x</b>		<b>x</b>	<b>16 542 177,20</b>

Источник финансового обеспечения **Субсидия на выполнение муниципального задания за счет средств РК**

**1.1. Обоснования (расчеты) расходов на оплату труда ст.211**

№	Должность, группа должностей	Установленная численность, единиц	Среднемесячный размер оплаты труда на одного работника, в руб.				Ежемесячная надбавка к должностному окладу, %	Районный коэффициент, северная надбавка	Фонд оплаты труда в год, руб. (гр.3 x гр.4 x (1+гр.8/100) x гр.9 x11)
			всего	в том числе:					
				по должностному окладу	по выплатам компенсационного характера	по выплатам стимулирующего характера			
1	2	3	4	5	6	7	8	9	10
1	Педагогические работники	8,16	19 205,51	7 937,87		11 267,63		2,20	3 792 549,92
<b>Итого:</b>		<b>8,16</b>	<b>19 205,51</b>	<b>x</b>	<b>x</b>	<b>x</b>		<b>x</b>	<b>3 792 549,92</b>

Источник финансового обеспечения **Субсидия на выполнение муниципального задания за счет средств МБ**

**1.2. Обоснования (расчеты) пособия за первые три дня нетрудоспособности за счет работодателя ст.266**

№	Наименование расходов	Средний размер выплаты на одного работника, руб.	Количество работников, чел.	Сумма, руб. (гр 3 x гр.4)
1	2	3	4	5
1	Пособие за первые три дня нетрудоспособности за счет работодателя	5000,00	10	50 000,00
<b>Итого:</b>		<b>x</b>	<b>x</b>	<b>50 000,00</b>

Код видов расходов **119**

Источник финансового обеспечения **Субсидия на выполнение муниципального задания за счет средств МБ**

**1.2. Обоснования (расчеты) страховых взносов на обязательное страхование в Пенсионный фонд Российской Федерации, в Фонд социального страхования Российской Федерации, в Федеральный фонд обязательного медицинского страхования ст.213**

№	Наименование государственного внебюджетного фонда	Размер базы для начисления страховых взносов, руб.	Сумма взноса, руб.
1	2	3	4
1	Страховые взносы в Пенсионный фонд Российской Федерации по ставке 22%	16 542 177,20	3 639 278,98
2	Страховые взносы в Фонд социального страхования Российской Федерации, всего		
	в том числе:		
2.1	обязательное социальное страхование на случай временной нетрудоспособности и в связи с материнством по ставке 2,9%	16 542 177,20	479 723,14
2.2	обязательное социальное страхование от несчастных случаев на производстве и профессиональных заболеваний по ставке 0,2%	16 542 177,20	33 084,35
3	Страховые взносы в Федеральный фонд обязательного медицинского страхования по ставке 5,1%	16 542 177,20	843 651,04
<b>Итого:</b>		<b>x</b>	<b>4 995 737,51</b>

Источник финансового обеспечения **Субсидия на выполнение муниципального задания за счет средств РК**

**1.2. Обоснования (расчеты) страховых взносов на обязательное страхование в Пенсионный фонд Российской Федерации, в Фонд социального страхования Российской Федерации, в Федеральный фонд обязательного медицинского страхования на прочие услуги ст.226**

№	Наименование государственного внебюджетного фонда	Размер базы для начисления страховых взносов, руб.	Сумма взноса, руб.
1	2	3	4
1	Страховые взносы в Пенсионный фонд Российской Федерации по ставке 22%	3 792 549,92	834 360,98
2	Страховые взносы в Фонд социального страхования Российской Федерации, всего		
	в том числе:		
2.1	обязательное социальное страхование на случай временной нетрудоспособности и в связи с материнством по ставке 2,9%	3 792 549,92	109 983,95
2.2	обязательное социальное страхование от несчастных случаев на производстве и профессиональных заболеваний по ставке 0,2%	3 792 549,92	7 585,10
3	Страховые взносы в Федеральный фонд обязательного медицинского страхования по ставке 5,1%	3 792 549,92	193 420,05



<b>Итого:</b>	x	1 145 350,08
---------------	---	--------------

Код видов расходов **112**

Источник финансового обеспечения Субсидия на выполнение муниципального задания за счет средств МБ

**1.3. Обоснования (расчеты) выплат персоналу при направлении в служебные командировки ст.212**

№	Наименование расходов	Средний размер выплаты на одного работника в день, руб.	Количество работников, чел.	Количество дней	Сумма, руб. (гр 3 x гр.4 x гр.5)
1	2	3	4	5	6
1	командировочные расходы (суточные) по плану мероприятий	300	5	5,2	7 800,00
<b>Итого:</b>		x	x	x	<b>7 800,00</b>

Источник финансового обеспечения Приносящая доход деятельность

**1.3. Обоснования (расчеты) выплат персоналу при направлении в служебные командировки ст.212**

№	Наименование расходов	Средний размер выплаты на одного работника в день, руб.	Количество работников, чел.	Количество дней	Сумма, руб. (гр 3 x гр.4 x гр.5)
1	2	3	4	5	6
1	командировочные расходы (суточные)	300	3	3,3	3 000,00
<b>Итого:</b>		x	x	x	<b>3 000,00</b>

Источник финансового обеспечения Субсидия на выполнение муниципального задания за счет средств МБ

**1.6. Обоснования (расчеты) выплат персоналу на компенсацию расходов по проезду в отпуск ст. 214**

№	Наименование расходов	Средний размер выплаты на одного работника, руб.	Количество работников, чел.	Сумма, руб. (гр 3 x гр.4)
1	2	3	4	5
1	Компенсация расходов по проезду в отпуск	25222	9	227 000,00
<b>Итого:</b>		x	x	<b>227 000,00</b>

Источник финансового обеспечения Субсидия на выполнение муниципального задания за счет средств МБ

**1.3. Обоснования (расчеты) выплат персоналу при направлении в служебные командировки ст.226**

№	Наименование расходов	Средний размер выплаты на одного работника, руб.	Количество работников, чел.	Количество выплат	Сумма, руб. (гр 3 x гр.4 x гр.5)
1	2	3	4	5	6
1	командировочные расходы (проезд, проживание) по плану мероприятий	3200	5	1	16 000,00
<b>Итого:</b>		x	x	x	<b>16 000,00</b>

Источник финансового обеспечения Приносящая доход деятельность

**1.3. Обоснования (расчеты) выплат персоналу при направлении в служебные командировки ст.226**

№	Наименование расходов	Средний размер выплаты на одного работника, руб.	Количество работников, чел.	Количество выплат	Сумма, руб. (гр 3 x гр.4 x гр.5)
1	2	3	4	5	6
1	командировочные расходы (проезд, проживание) по плану мероприятий	2333	3	1	7 000,00
<b>Итого:</b>		x	x	x	<b>7 000,00</b>

Код видов расходов **113**

Источник финансового обеспечения Субсидия на иные цели за счет средств МБ

**1.3. Обоснования (расчеты) выплат персоналу при направлении в служебные командировки ст.226**

№	Наименование расходов	Средний размер выплаты на одного ребенка, руб.	Количество детей, чел.	Сумма, руб. (гр 3 x гр.4 x гр.5)
1	2	3	4	6
1	Проезд детей	1842,1	19	35 000,00
<b>Итого:</b>		x	x	<b>35 000,00</b>

**2. Обоснования (расчеты) расходов на социальные и иные выплаты населению**

Код видов расходов **340 ст.296**

Источник финансового обеспечения Субсидия на иные цели за счет средств МБ

№	Наименование показателя	Размер одной выплаты, руб.	Количество выплат в год	Общая сумма выплат, руб. (гр. 3 x гр. 4)
1	2	3	4	5
1	стипендии одаренным детям	2500	20	50 000,00
<b>Итого:</b>		x	x	<b>50 000,00</b>

**3. Обоснования (расчеты) расходов на уплату налогов, сборов и иных платежей**

Код видов расходов **850**



Источник финансового обеспечения

Субсидия на выполнение муниципального задания за счет средств МБ

№	Наименование расходов	Налоговая база, руб.	Ставка налога, %	Сумма исчисленного налога, подлежащего уплате, руб. (гр. 3 x гр. 4 / 100)	
1	2	3	4	5	
1	земельный налог 4 кв.2023г.	260 000,00	1,5	3 900,00	851 / 291
2	земельный налог 1-3 кв.2024г.	5 072 730,00	1,5	76 090,95	851 / 291
	<b>Итого:</b>		<b>x</b>	<b>79 990,95</b>	

Источник финансового обеспечения

Приносящая доход деятельность

№	Наименование расходов	Налоговая база, руб.	Ставка налога, %	Сумма исчисленного налога, подлежащего уплате, руб. (гр. 3 x гр. 4 / 100)	
1	2	3	4	5	
1	земельный налог 1-3 кв.2024г.	116670	1,5	1 750,05	851 / 291
2	штрафы за нарушение законодательства о налогах и сборах, законодательства о страховых взносах			300,00	853 / 292
3	штрафы за нарушение законодательства о закупках и нарушение условий контрактов (договоров)			300,00	853 / 293
4	иные расходы (физ.лица)			300,00	853 / 296
	<b>Итого:</b>		<b>x</b>	<b>2 650,05</b>	

**5.Обоснования (расчеты) расходов на закупку товаров, работ, услуг**Код видов расходов 244, 247

Источник финансового обеспечения

Субсидия на выполнение муниципального задания за счет средств МБ**5.1.Обоснования (расчеты) расходов на оплату услуг связи ст.221**

№	Наименование расходов	Количество номеров	Количество платежей в год	Стоимость за единицу, руб.	Сумма, руб. (гр. 3 x гр. 4 x гр. 5)
1	2	3	4	5	6
1	абонентская линия, местные и внутризоновые соединения	1	12	625,00	7 500,00
2	интернет	2	12	1 836,00	44 064,00
3	мобильная связь (МТС)	3	12	63,89	2 300,00
4	абонентская линия, местные и внутризоновые соединения (КЗ)	1	1	420,26	420,26
5	интернет (КЗ)	2	1	655,00	1 310,00
6	мобильная связь (КЗ)	3	1	77,73	233,20
	<b>Итого:</b>	<b>x</b>	<b>x</b>	<b>x</b>	<b>55 827,46</b>

Источник финансового обеспечения

Приносящая доход деятельность**5.1. Обоснования (расчеты) расходов на оплату услуг связи ст.221**

№	Наименование расходов	Количество платежей в год	Стоимость за единицу, руб.	Сумма, руб. (гр. 3 x гр. 4 x гр. 5)
1	2	4	5	6
1	почтовые расходы (отправка корреспонденции)	8	750,00	6 000,00
	<b>Итого:</b>	<b>x</b>	<b>x</b>	<b>6 000,00</b>

Источник финансового обеспечения

Субсидии на иные цели за счет средств МБ**5.2. Обоснования (расчеты) расходов на оплату транспортных услуг ст.222**

№	Наименование расходов	Количество услуг перевозки	Цена услуги перевозки, руб.	Сумма, руб. (гр. 3 x гр. 4)
1	2	3	4	5
1	перевозка детей	1	7000,00	7 000,00
	<b>Итого:</b>			<b>7 000,00</b>

Источник финансового обеспечения

Субсидия на выполнение муниципального задания за счет средств МБ**5.3. Обоснования (расчеты) расходов на оплату коммунальных услуг ст.223**

№	Наименование показателя	Ед. изм.	Размер потребления ресурсов	Тариф (с учетом НДС), руб.	Сумма, руб. (гр. 4 x гр. 5 x гр. 6)
1	2		3	4	6
1	теплоэнергия 1 п/г	гкал	257,87	3 500,99	902 805,00
2	теплоэнергия 2 п/г	гкал	159,04	3 994,97	635 370,00
3	электроэнергия	квт/час	21111,1	9,00	190 000,00
3	электроэнергия (КЗ)	квт/час	884,7	8,35	7 387,01



	Итого по КВР 247				1 735 562,01
3	водоснабжение	м3	410,4	35,32	14 497,00
4	водоотведение	м3	410,2	43,06	17 661,98
5	плата за негативное воздействие на работу централизованной системы водоотведения	м3	205,1	43,06	8 831,02
6	обращение с ТКО	м3	30,28	539,55	16 335,00
	Итого по КВР 244				57 325,00
	<b>Итого:</b>		<b>x</b>	<b>x</b>	<b>1 792 887,01</b>

Источник финансового обеспечения Приносящая доход деятельность

**5.3. Обоснования (расчеты) расходов на оплату коммунальных услуг ст.223**

№	Наименование показателя	Ед.изм.	Размер потребления ресурсов	Тариф (с учетом НДС), руб.	Сумма, руб. (гр. 4 x гр. 5 x гр. 6)
1	2	3	4	5	6
1	теплоэнергия 1 п/г	гкал	25,0	3 500,99	87 525,00
2	теплоэнергия 2 п/г	гкал	17,6	3 994,97	70 300,00
	<b>Итого:</b>		<b>x</b>	<b>x</b>	<b>157 825,00</b>

Источник финансового обеспечения Субсидия на выполнение муниципального задания за счет средств МБ

**5.5. Обоснования (расчеты) расходов на оплату работ, услуг по содержанию имущества ст.225**

№	Наименование расходов	Объект	Количество работ (услуг)	Стоимость работ (услуг), руб.
1	2	3	5	6
1	дератизация	ул.Ленинград., 11	12	59 472,00
2	тех.обслуживание здания	ул.Ленинград., 11	11	192 500,00
3	ТО и ППР системы противопожарной защиты	ул.Ленинград., 11	12	104 784,00
4	ТО ТВС	ул.Ленинград., 11	12	8 568,00
5	услуги по уборке	ул.Ленинград., 11	10,6	1 166 315,00
6	ремонт и содержание игрового оборудования спортивной площадки	ул.Ленинград., 11	2	30 000,00
	<b>Итого:</b>	<b>x</b>	<b>x</b>	<b>1 561 639,00</b>

Источник финансового обеспечения Приносящая доход деятельность

**5.5. Обоснования (расчеты) расходов на оплату работ, услуг по содержанию имущества ст.225**

№	Наименование расходов	Объект	Количество работ (услуг)	Стоимость работ (услуг), руб.
1	2	3	5	6
1	тех.обслуживание инж.систем здания	ул.Ленинград., 11	1	17 500,00
2	уборка помещений и территории	ул.Ленинград., 11	1,4	152 659,00
3	санитарная обработка кулера		2	5 040,00
4	ремонтные работы (в т.ч. ЦС 11000 руб.)	ул.Ленинград., 11	2	138 432,06
5	установка радиатора	ул.Ленинград., 11	1	14 600,00
6	установка розеток для видеонаблюдения	ул.Ленинград., 11	1	6 420,00
	<b>Итого:</b>	<b>x</b>	<b>x</b>	<b>334 651,06</b>

Источник финансового обеспечения Субсидия на выполнение муниципального задания за счет средств МБ

**5.6. Обоснования (расчеты) расходов на оплату прочих работ, услуг ст.226**

№	Наименование расходов	Количество договоров	Стоимость услуги, руб.
1	2	5	6
1	охрана	1	63 269,00
2	вневедомственная охрана	1	21 608,64
3	медосмотры	2	204 025,00
4	гигиеническое обучение сотрудников	1	11 088,00
5	клинические исследования	1	2 940,00
6	оформление лич. мед. книжки	1	1 908,00
	<b>Итого:</b>		<b>304 838,64</b>

Источник финансового обеспечения Субсидии на иные цели за счет средств МБ

**5.6. Обоснования (расчеты) расходов на оплату прочих работ, услуг ст.226**

№	Наименование расходов	Количество договоров	Стоимость услуги, руб.
1	2	5	6
1	медосмотр	1	4 480,00
2	обучение специалистов	2	10 000,00
3	акарицидная обработка	1	30 000,00
4	оплата медработников	1	70 000,00
5	услуги по подготовке лагерей	3	95 000,00
6	питание	1	84 314,90
	<b>Итого:</b>		<b>293 794,90</b>

Источник финансового обеспечения Субсидии на иные цели за счет средств РК

**5.6. Обоснования (расчеты) расходов на оплату прочих работ, услуг ст.226**

№	Наименование расходов	Количество договоров	Стоимость услуги, руб.
1	2	5	6
1	питание	3	758 834,10



Итого:	758 834,10
--------	------------

Источник финансового обеспечения Приносящая доход деятельность

**5.6. Обоснования (расчеты) расходов на оплату прочих работ, услуг ст.226**

№	Наименование расходов	Количество договоров	Стоимость услуги, руб.
1	2	5	6
1	курсы повышения квалификации	2	30 000,00
2	обслуживание "Контур-Экстерн"	1	8 550,00
3	интернет-сайт	2	9 668,00
4	охрана	1	5 263,00
5	питание	1	274 771,00
Итого:			328 252,00

Источник финансового обеспечения Субсидии на иные цели за счет средств МБ

**5.6. Обоснования (расчеты) расходов на оплату прочих работ, услуг ст.227**

№	Наименование расходов	Количество договоров	Стоимость услуги, руб.
1	2	3	4
1	страхование (лагерь)	3	2 496,00
Итого:			2 496,00

Источник финансового обеспечения Субсидии на иные цели за счет средств РК

**5.6. Обоснования (расчеты) расходов на оплату прочих работ, услуг ст.227**

№	Наименование расходов	Количество договоров	Стоимость услуги, руб.
1	2	3	4
1	страхование (лагерь)	2	8 784,00
Итого:			8 784,00

Источник финансового обеспечения Приносящая доход деятельность

**5.6. Обоснования (расчеты) расходов на оплату прочих работ, услуг ст.227**

№	Наименование расходов	Количество договоров	Стоимость услуги, руб.
1	2	3	4
1	страхование (лагерь)	1	9 040,00
Итого:			9 040,00

Источник финансового обеспечения Субсидия на выполнение муниципального задания за счет средств МБ

**5.7. Обоснования (расчеты) расходов на приобретение основных средств, материальных запасов**

№	Наименование расходов	Количество	Средняя стоимость, руб.	Сумма, руб. (гр. 2 x гр. 3)	
1	2	2	3	4	
<b>1</b>	<b>Увеличение стоимости основных средств ст.310</b>			<b>376 652,00</b>	
	электрогирлянды	1	5 000,00	5 000,00	
	ноутбук	1	48 760,00	48 760,00	
	МФУ	1	38 550,00	38 550,00	
	камеры видеонаблюдения	2	38 081,00	76 162,00	
	тепловая завеса	2	12 820,00	25 640,00	
	столы ученические	12	4 420,00	53 040,00	
	стул офисный	50	2 590,00	129 500,00	
<b>2</b>	<b>Увеличение стоимости материальных запасов</b>			<b>53 500,00</b>	
	хоз.и канц.товары	20	750,00	15 000,00	346
	материалы на мероприятия	60	295,00	17 700,00	346
	призы и грамоты на мероприятия	25	544,00	13 600,00	349
	новогодние подарки	18	400,00	7 200,00	349
Итого:			<b>x</b>	<b>x</b>	<b>430 152,00</b>

Источник финансового обеспечения Субсидии на иные цели за счет средств МБ

**5.7. Обоснования (расчеты) расходов на приобретение основных средств, материальных запасов**

№	Наименование расходов	Количество	Средняя стоимость, руб.	Сумма, руб. (гр. 2 x гр. 3)	
1	2	2	3	4	
<b>1</b>	<b>Увеличение стоимости основных средств ст.310</b>			<b>0,00</b>	
<b>2</b>	<b>Увеличение стоимости материальных запасов</b>			<b>52 198,00</b>	
	медикаменты	1	183,00	183,00	341
	хоз.и канц.товары	6	5610,00	33 660,00	346
	призы	7	2622,14	18 355,00	349
Итого:			<b>x</b>	<b>x</b>	<b>52 198,00</b>

Источник финансового обеспечения Субсидии на иные цели за счет средств РК

**5.7. Обоснования (расчеты) расходов на приобретение основных средств, материальных запасов**

№	Наименование расходов	Количество	Средняя стоимость, руб.	Сумма, руб. (гр. 2 x гр. 3)
1	2	2	3	4



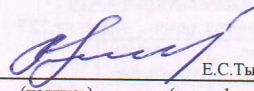
1	Увеличение стоимости основных средств ст.310			0,00	
2	Увеличение стоимости материальных запасов			64 782,00	
	медикаменты	2	823,50	1 647,00	341
	хоз.и канц.товары	2	16470,00	32 940,00	346
	призы	2	15097,50	30 195,00	349
	<b>Итого:</b>	<b>x</b>	<b>x</b>	<b>64 782,00</b>	

Источник финансового обеспечения Принносящая доход деятельность


**5.7. Обоснования (расчеты) расходов на приобретение основных средств, материальных запасов**

№	Наименование расходов	Количество	Средняя стоимость, руб.	Сумма, руб. (гр. 2 x гр. 3)	
1	2	3	4	5	6
1	<b>Увеличение стоимости основных средств ст.310</b>			<b>313 112,00</b>	
	стулья ученические	24	2 460,00	59 040,00	
	стол для педагога с приставкой	1	15 620,00	15 620,00	
	сетевой фильтр	2	890,00	1 780,00	
	карниз для жалюзи	3	9 097,33	27 292,00	
	жалюзи (ЦС)	1	9 380,00	9 380,00	
	музыкальная аппаратура (ЦС)	1	200 000,00	200 000,00	
2	<b>Увеличение стоимости материальных запасов</b>			<b>252 274,20</b>	
	медикаменты (лагерь)	1	4 746,00	4 746,00	341
	канц.и хоз.товары, вода, картриджи (в т.ч. ЦС 10000 руб.	100	576,88	57 688,20	346
	канц.и хоз.товары, вода (лагерь)	1	94 920,00	94 920,00	346
	призы (лагерь)	1	94 920,00	94 920,00	349
	<b>Итого:</b>	<b>x</b>	<b>x</b>	<b>565 386,20</b>	

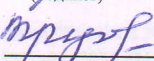
Директор МБОУ ДО КГО "ЦВР"

  
 (подпись) Е.С.Тырина  
 (расшифровка подписи)

Ведущий бухгалтер МКУ "ЦБ КГО"

  
 (подпись) М.В.Волкова  
 (расшифровка подписи)

Исполнитель: Бухгалтер МКУ "ЦБ КГО"

  
 (подпись) М.Р.Трубина  
 (расшифровка подписи)

тел. +7 (981) 401 6003



ДОКУМЕНТ ПОДПИСАН  
ЭЛЕКТРОННОЙ ПОДПИСЬЮ

СВЕДЕНИЯ О СЕРТИФИКАТЕ ЭП

Сертификат 305635189186826168010400438383193104950455390173

Владелец Тырина Елена Сергеевна

Действителен с 04.04.2024 по 04.04.2025